



Standardní výbava

Konstrukce vyrobena z vysokopevnostní oceli.

Boční zavěšení na čtyřbodovém rámu s paralelogramem, mechanické jištění proti kolizi.

Plovoucí poloha na třibodovém závěsu pro ovládání přizpůsobení se terénu i nárazů během přepravy.

Zabudovaný zadní válec s nastavitelnou výškou pro lepší kopírování terénu a kluzáky.

Přední ochrana pomocí ocelových závěsných desek ve středu a pryžových prvků po obou stranách.

Rotor osazen volně uloženými kladivy na šroubech M27.

Pohon 6 řemeny a automatický napínač.

Převodovka s vestavěnou volnoběžkou, se vstupní hřídelí 1 3/4", 6 drážková.


Vývodová hřídel 540 ot./min., 1000 ot./min. na přání.

Vyměnitelná protiosťří TMC Cancela C01.

Náhon převodovky prostřednictvím hřídele se všesměrovým nastavováním polohy – patentováno.

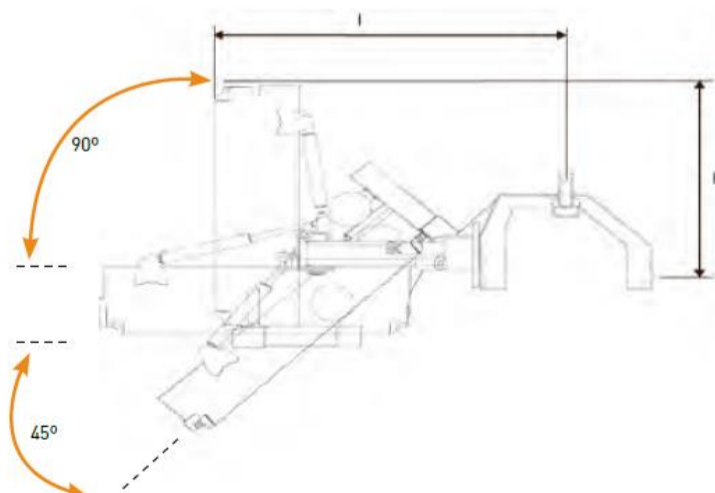
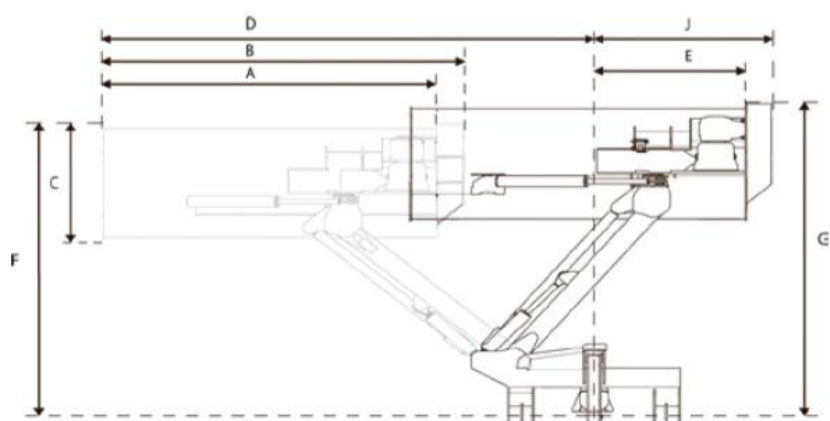
Kloubová hřídel na traktor, velikost 1 a 3/8", 6 drážková, součástí.



Technické parametry	TDN - 180	TDN - 200	TDN - 220	TDN - 250
Pracovní záběr m	1,80	2,00	2,20	2,50
Celková šířka m	2,06	2,26	2,46	2,76
Požadovaný příkon HP	100	110	130	140
Maximální povolený příkon HP	200			
Otáčky vývodové hřídele ot./min.	540 (1000 na přání)			
Průměr rotoru mm	485			
Počet kladiv A18	18	20	22	26
Protiosťří	2 vyměnitelné řady + 1 pevná			
Závěs kategorie	Kat. 3			
Počet pásů Typ	6 XPB			
Kluzáky	pevné šroubované (1 poloha)			
Nastavitelná výška	zadní válec			
Hmotnost kg	1289	1432	1575	1790
Pracovní dosah od osy traktoru  hydraulický (mm)	1013-2894	1013-3094	1013-3294	1013-3594

Typ náhonové hřídele pro připojení k traktoru

T1	T2	T3	T4	T5
1 3/8" Z6	1 3/8" Z21	1 3/4" Z6	1 3/4" Z20	D8x32x38



	A	B	C	E	F	G	H	I	J	0°
TDN-180	1,83	2,06	1,02	2,90	1,01	2,49	2,66	1,43	2,36	90° - 45°
TDN-200	2,03	2,26	1,02	3,10	1,01	2,49	2,66	1,63	2,36	90° - 45°
TDN-220	2,23	3,46	1,02	3,30	1,01	2,49	2,66	1,83	2,36	90° - 45°
TDN-250	2,53	3,76	1,02	3,60	1,01	2,49	2,66	2,13	2,36	90° - 45°